

# 停電復旧時の 連系運転への切替え

屋外用パワーコンディショナ

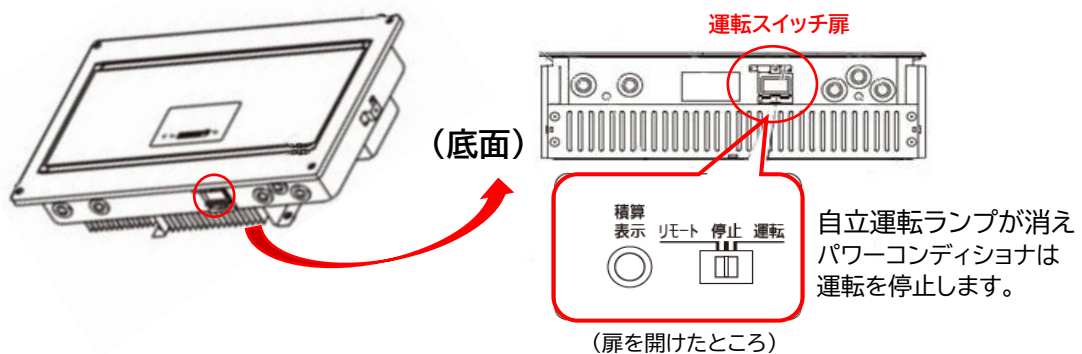
## EH055B-A1

ENEHOL  
Design for your Future

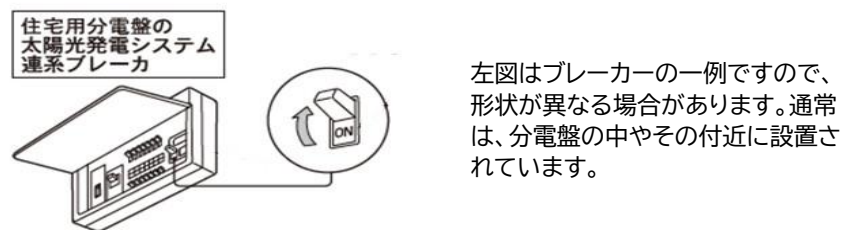


停電時に自立運転に切り替えたら、停電が復旧しても自動で元には戻りません。必ずお客様で連系運転(通常運転)に戻してください。

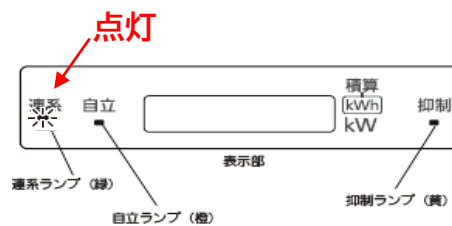
### 1. パワーコンディショナの運転スイッチを**停止**の位置にします。



### 2. 太陽光発電システムのブレーカーを**ON**にします。



### 3. パワーコンディショナの運転スイッチを**運転**の位置にします。 約5分して**連系運転**のランプが点灯するのを確認します。



運転スイッチ扉はマイナスドライバーでしっかりと締め付けてください。緩くて隙間があるままにしますと、小動物や水分が侵入し、故障の原因になります。