

# 停電復旧時の 連系運転への切替え

屋内用パワーコンディショナ

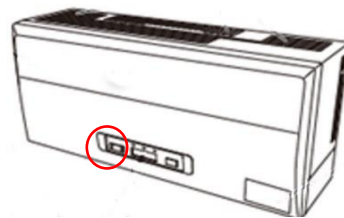
EH040P-B1  
EH055P-B1

ENEHOL  
Design for your Future




停電時に自立運転に切り替えたら、停電が復旧しても自動で元には戻りません。必ずお客様で連系運転(通常運転)に戻してください。

1. パワーコンディショナの **運転/停止** ボタンを押し、**停止**にします。



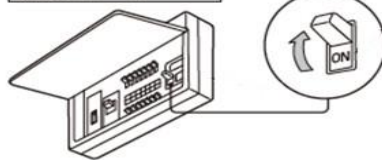
運転/停止ボタン ……………

自立運転ランプが消えます



2. 太陽光発電システムのブレーカーを**ON**にします。

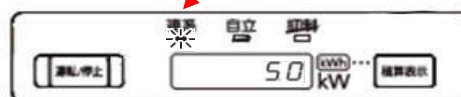
住宅用分電盤の  
太陽光発電システム  
連系ブレーカ



左図はブレーカーの一例ですので、形状が異なる場合があります。通常は、分電盤の中やその付近に設置されています。

3. パワーコンディショナの **運転/停止** ボタンを押し、**運転**にします。  
約5分して**連系**のランプが点灯し、**連系運転**を開始します。

点灯



(表示例)