

停電時の 自立運転への切替え

屋外用パワーコンディショナ

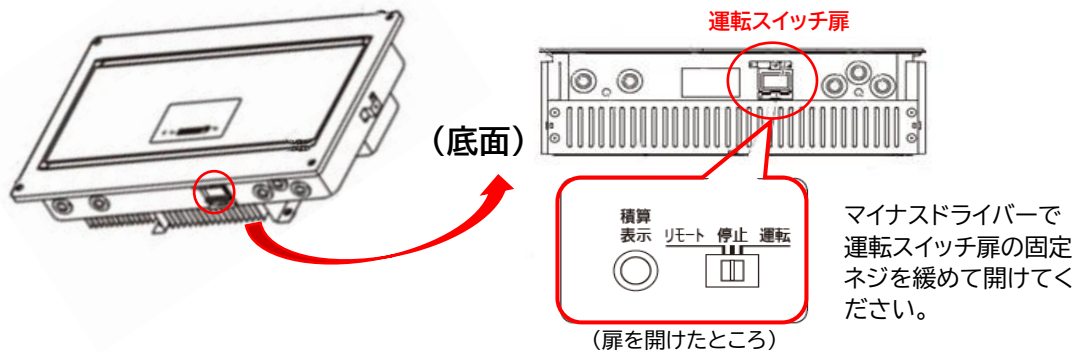
EH055B-A1

ENEHOL
Design for your Future

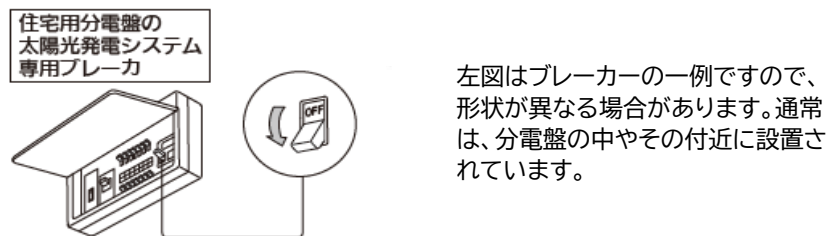


この製品では、あらかじめ自立運転用コンセントの設置工事がされている場合にのみ、停電時の非常用電源の利用が有効です。

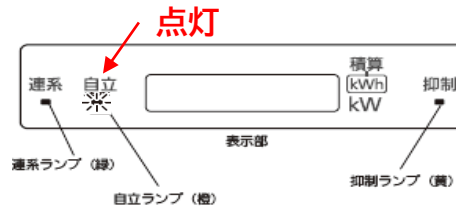
1. パワーコンディショナの運転スイッチを**停止**の位置にします。



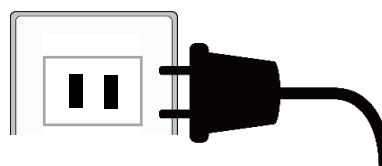
2. 太陽光発電システムのブレーカーを**OFF**にします。



3. パワーコンディショナの運転スイッチを**運転**の位置にします。 約10秒して**自立運転**のランプが点灯するのを確認します。



4. **自立運転用コンセント**に使用したい機器を接続します。(AC100V)



接続する機器の消費電力は、合計1500VA以下にしてください。



自立運転に切り替えたら、停電が復旧しても自動で元には戻りません。必ずお客様で連系運転(通常運転)に戻してください。